

LOTTOLOGIA.COM

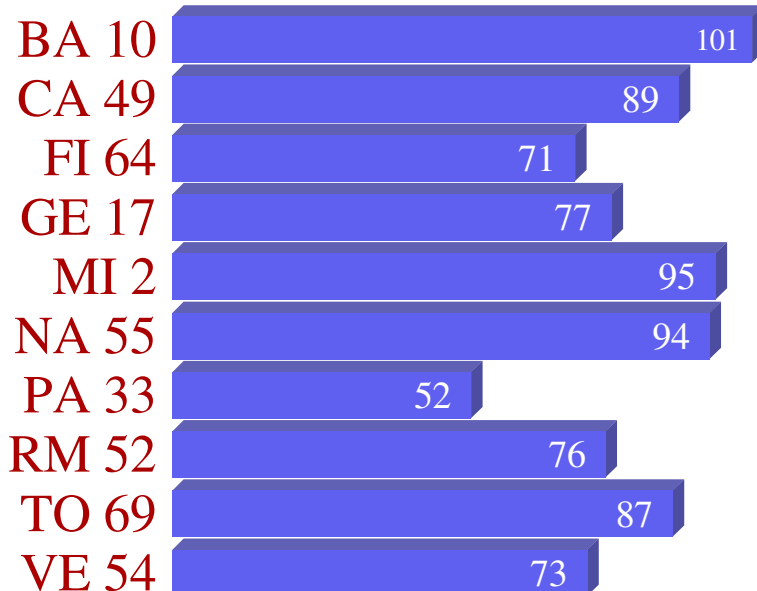
FANZINE

Bollettino di aggiornamento dedicato allo studio del gioco del Lotto. A cura di Pasquale Tufano

DATI AGGIORNATI AL 31-1-2008

Previsioni Analisi Statistiche Tabelle Articoli

I Numeri Più Ritardati



Estrazione del 31.1.2008

Bari	45	63	37	02	90
Cagliari	42	47	56	84	57
Firenze	14	33	25	11	20
Genova	81	37	54	08	49
Milano	26	22	18	35	07
Napoli	77	33	26	11	80
Palermo	07	68	88	85	36
Roma	34	04	74	56	48
Torino	66	29	87	14	41
Venezia	83	11	52	67	73

Estrazione del 29.1.2008

Bari	30	84	87	59	23
Cagliari	58	17	01	40	41
Firenze	60	27	80	48	53
Genova	31	75	33	14	66
Milano	01	06	04	05	08
Napoli	70	20	31	87	67
Palermo	74	22	47	23	15
Roma	23	24	64	80	55
Torino	42	17	52	16	50
Venezia	23	31	65	05	85

Estrazione del 26.1.2008

Bari	85	90	47	34	29
Cagliari	60	89	90	01	74
Firenze	17	25	28	65	44
Genova	90	67	46	20	75
Milano	25	40	57	65	35
Napoli	15	76	36	02	59
Palermo	31	38	28	13	81
Roma	87	20	66	36	13
Torino	77	58	54	80	28
Venezia	82	10	11	02	53

NOTE: Questa fanzine non ha una periodicità fissa né numerazione. Ad eccezione degli articoli, è stata creata da un software autoprodotta, è completamente gratuita e vuole essere un mezzo alternativo di comunicazione per lettori che hanno in comune la passione dello studio del Lotto razionale. È consentita e anzi incentivata la divulgazione di questo materiale: sia esso cartaceo (ad esempio come servizio offerto dalle ricevitorie), su CD-ROM allegato ad una rivista o altra maniera purché il contenuto resti integrale e inalterato in ogni parte.

Poiché non esistono, qui non saranno mai annunciati sistemi di gioco infallibili, capaci di raggiungere vincite certe e altro di questo genere. In ogni caso l'autore ed altri collaboratori non possono ritenersi responsabili di eventuali danni subiti dalla lettura della presente.

Copyright 2000-2007 © di Pasquale Tufano

La fanzine aggiornata può essere scaricata all'indirizzo: www.lottologia.com

Domande & Risposte

Pasquale Tufano

Conviene giocare AL LOTTO?

No, se si considerano le quote che paga la Lottomatica. Il gioco non è da considerarsi equo dato che, in caso di vincita, si riscuote meno di quanto sarebbe giusto. Ad esempio, un estratto dovrebbe essere pagato $90/5=18$ volte invece delle 10.56 nette. Stessa cosa per l'ambo: teoricamente $4005/10=400.5$ volte invece si paga solo 235 volte. In rapporto all'equità di gioco le combinazioni dell'estratto e dell'ambo sono le meno sfavorevoli. Per contro, una buona strategia potrebbe portare il giocatore in una situazione meno svantaggiosa.

Esistono strategie migliori di altre?

Per quella che è la mia esperienza, le risposte che ho sentito dare da dei "matematici" sono due:

- No. Il gioco non ha memoria, quindi qualsiasi criterio è equivalente;

- Sì. Data l'inequità del gioco, il miglior modo per vincere è non giocare;

È chiaro che c'è una contraddizione! E poi...semmai, più che "vincere" sarebbe stato più corretto dire "non perdere". Con la stessa logica si potrebbe affermare: il miglior modo per non morire è non nascere...e mi viene in mente lo slogan di una nota pubblicità: bella scoperta! In effetti, si deve partire dal presupposto che chi segue il lotto, pur nella consapevolezza di ciò, gioca. Dal resto, non c'è nulla di male nel fare una modesta puntata e magari

assaporare ogni tanto il piacere di una vincita (semmai sono da condannare gli eccessi o le garanzie facili). Smentire la prima risposta è piuttosto facile e ci viene in aiuto appunto, la seconda: la differenza tra due strategie può esser data dalla frequenza di gioco (solo al limite nulla). Se dico: più si gioca e più si tende a perdere con maggior facilità nessuno obietterebbe ma poi le critiche abbonderebbero davanti un'affermazione del tutto equivalente: meno si gioca e meno si tende a perdere con maggior facilità (quindi è più facile vincere). Questo non tanto per la frase in se, quanto se si applica al ritardo. Senza scomodare i calcoli (per altro già pubblicati in altra sede), attendere un ritardo elevato prima di giocare significa, a rigor di logica, giocare più raramente! Decisamente più a rischio, invece, il gioco incondizionato e sistematico sul numero più ritardato: poichè la frequenza è assidua si perderebbe più facilmente. Curiosamente, in quest'ultimo caso, alla lunga si otterrebbero risultati simili al gioco di un numero qualsiasi (magari, due cifre di una targa, sognato o "smorfiato").

Quali sono i principale sistemi di pronostico?

Il LOTTO è uno dei giochi più popolari d'Italia e pertanto sono state studiate molte strategie di previsioni che spaziano dalla cabalistica alla statistica. Può sembrare strano per molti, ma tra le due non c'è molta differenza dal punto di vista teorico. Infatti,

anche un metodo cabalistico, una volta definito, può essere studiato dal punto di vista probabilistico e quindi, anche in questo caso si possono effettuare delle stime dei massimi di attesa. La differenza, semmai, è data dal diverso approccio che hanno i sostenitori delle due "filosofie". In genere, chi utilizza la statistica si basa su una ampia quantità di dati che forniscono attese maggiori. C'è poi da dire che, seppure ancora molti ignorano i calcoli teorici per stimare i massimi di attesa questi si annoverano tra gli utilizzatori della statistica (quindi i ritardi et simili) e non viceversa. Infine, con il ritardo si stabilisce un criterio uguale per tutti quindi oggettivo.

Tabella Di Riepilogo Dei Ritardi - Lunghette

Gruppo	Serie	RC	RCC	RCC/RC	Attesa
Cadenze	CA 05 15 25 35 45 55 65 75 85	122(122)	74(74)	0.607(0.607)-0	0
Controfigure	NA 01 12 23 34 45 56 67 78 89	60(143)	1(76)	0.017(0.568)-77	78
Lunghe Base Gemellare	NA 55 54 56 46 64 45 65 44 66	58(124)	11(80)	0.190(0.642)-73	66
Cifra Pura	GE 05 15 35 51 53 55 57 59 75	62(126)	11(78)	0.177(0.616)-71	64
Cifra Impura	FI 14 34 41 43 45 47 49 54 74	75(175)	16(94)	0.213(0.630)-84	88
Figura Consecutiva	RM 01 20 21 40 41 60 61 80 81	88(130)	29(64)	0.330(0.567)-48	37
Triploni	VE 11 14 17 41 44 47 71 74 77	54(127)	2(83)	0.037(0.745)-150	76
Decine Naturali	VE 21 22 23 24 25 26 27 28 29 30	47(115)	7(62)	0.149(0.619)-58	60
Decine Cabalistiche	VE 70 71 72 73 74 75 76 77 78 79	43(128)	5(72)	0.116(0.580)-48	75
Decine Simmetriche	FI 41 86 17 62 50 05 74 29 43 48	51(107)	0(60)	0.000(0.667)-102	57
Figure	MI 02 11 20 29 38 47 56 65 74 83	33(120)	4(66)	0.121(0.640)-47	73
Decine Somma 19	CA 09 10 27 28 45 46 63 64 81 82	38(100)	1(54)	0.026(0.556)-45	56

Tabella Di Riepilogo Dei Ritardi - Sestine

Gruppo	Serie	RC	RCC	RCC/RC	Attesa
Sestine Somma 273	CA 10 21 40 51 70 81	149(317)	4(144)	0.027(0.543)-168	153
Sestine Cifra Composta	NA 23 24 32 34 42 43	122(303)	0(185)	0.000(0.755)-376	182
Sestine Circolari	CA 61 62 63 64 65 66	160(306)	49(147)	0.306(0.617)-130	121
Sestine Consecutive	BA 76 77 78 79 80 81	168(306)	13(184)	0.077(0.622)-243	153
Sestine Distanza 45	TO 01 46 44 89 45 90	129(321)	16(185)	0.124(0.575)-137	179
Sestine Esagonali	FI 13 28 43 58 73 88	158(318)	56(178)	0.354(0.591)-91	140
Sestine Passo Multiplo	VE 12 24 36 48 60 72	162(256)	25(130)	0.154(0.591)-173	98
Sestine Tricifriche	NA 03 04 05 33 44 55	114(289)	23(152)	0.202(0.829)-417	151

Tabella Di Riepilogo Dei Ritardi - Cinquine

Gruppo	Serie	RC	RCC	RCC/RC	Attesa
Cinquine Consecutive	NA 81 82 83 84 85	230(416)	1(198)	0.004(0.475)-206	190
Cinquine Dispari	CA 31 33 35 37 39	156(469)	10(331)	0.064(0.952)-2881	316
Cinquine Pari	VE 22 24 26 28 30	184(339)	12(186)	0.065(0.644)-300	163
Cinquine Pentagonali	NA 11 29 47 65 83	279(352)	59(183)	0.211(0.833)-1041	97
Cinquine Correlative	PA 06 66 03 60 69	223(375)	121(235)	0.543(0.645)-64	132
Cinquine Classiche	RM 78 87 77 88 16	213(549)	17(181)	0.080(0.497)-177	249
Cinquine A Coesione	VE 22 24 67 69 44	273(415)	5(193)	0.018(0.464)-227	164

Cinquine Correlative/5[^] (3)**Cagliari****Ottimo**

25-75-21-70-79 25-65-20-29-61
35-85-31-80-89

Combinazione: Ambo

Il ritardo cronologico di 165 estr. lascia supporre un sorteggio a breve termine. Elevato il ritardo cronologico comparato ora a 51 estr.

15 Terzine Di Gorgia (8)**Napoli****Ottimo**

03-18-69 11-66-13
10-60-20 14-84-82
07-42-41 05-30-55
06-36-48 01-06-83

Combinazione: Ambo

Il ritardo cronologico comparato di 112 sorteggi potrebbe far pensare ad una sortita a breve termine. Alto il ritardo cronologico di 228 cicli.

Terzine Simm. Finali 9.0.1/3[^] (9)**Milano****Abbastanza Buono**

49-70-61 59-80-41
79-10-01 39-60-81
69-90-21 29-50-11
09-30-51 19-40-31
89-20-71

Combinazione: Ambo

Il ritardo cronologico comparato (RCc) di 75 turni è in una situazione prioritaria. Alto il ritardo cronologico ora a 98 estrazioni.

Sestine Convergenti/5[^] (3)**Torino****Più Che Discreto**

30-51-69-60-39-21
50-19-59-31-40-71
70-79-11-31-59-20

Combinazione: Ambo

Il ritardo cronologico di 80 estrazioni rende credibile un'uscita a medio termine. Più trascurabile il RCc attualmente a 34 estr.

Quartine Somma Unità (8)**Genova****Ordinario**

17-39-62-84 10-32-55-77
 16-38-61-83 14-36-59-81
 13-35-58-80 18-40-63-85
 22-44-67-89 05-27-50-72

Combinazione: Ambo

Il ritardo cronologico di 126 sorteggi è da ritenersi in una posizione abbastanza privilegiata. In egual misura valutiamo il RCc attualmente a 31 estrazioni.

Terzine Armonico-Specifiche/2[^] (7)**Napoli****Abbastanza Buono**

56-67-58 76-87-18
 36-47-08 06-17-68
 66-77-38 46-57-78
 16-27-48

Combinazione: Ambo

Di cospicuo interesse, con 220 turni, il ritardo cronologico di queste terzine. Della stessa misura il RCc attualmente a 86 estr.

Quartine Di Cifra Zerata (9)**Palermo****Buono**

01-06-10-60 06-07-60-70
 01-04-10-40 04-07-40-70
 01-07-10-70 04-06-40-60
 07-08-70-80 03-08-30-80
 06-08-60-80

Combinazione: Ambo

Infrequente il ritardo cronologico di 198 estrazioni. Misero il ritardo cronologico comparato di 14 cicli.

Cinquine Pentagonali (5)**Palermo****Ordinario**

06-24-42-60-78 04-22-40-58-76
 08-26-44-62-80 18-36-54-72-90
 05-23-41-59-77

Combinazione: Ambo

Considerevole il ritardo cronologico di 92 estrazioni. Della stessa misura il RCc ora a 30 turni.

Sincroni Di 1° Livello
Ritardo Attuale

Ruota	Numeri	RL	RC	RRL	RRL/RC
Bari	10	82	101	38	0.37624
Cagliari	13	69	84	12	0.14286
Firenze	21	33	53	3	0.05660
Genova	22	34	59	18	0.30508
Milano	02	73	95	11	0.11579
Napoli	55	61	94	31	0.32979
Palermo	41	31	41	2	0.04878
Roma	52	38	76	3	0.03947
Torino	05	45	63	16	0.25397
Venezia	56	34	59	5	0.08475

Bari

10

Il ritardo cronologico (RC) di 101 estrazioni è da considerarsi in una condizione discretamente credibile. Insolito anche il ritardo di livello ora a 82 sorteggi.

Sincroni Di 2° Livello
Ritardo Attuale

Ruota	Numeri	RL	RC	RRL	RRL/RC
Bari	72 11	19	35	16	0.45714
Cagliari	06 51	34	47	7	0.14894
Firenze	61 31	40	52	7	0.13462
Genova	88 32	12	35	3	0.08571
Milano	62 45	18	39	12	0.30769
Napoli	01 03	21	43	0	0.00000
Palermo	78 35	20	29	8	0.27586
Roma	49 16	33	52	13	0.25000
Torino	72 70	14	29	5	0.17241
Venezia	27 03	10	47	3	0.06383

Firenze

61-31

Ordinario il ritardo cronologico di 52 cicli. Stesso ordine di valutazione per il RL ora a 40 estr.

Sincroni Di 3° Livello
Ritardo Attuale

Ruota	Numeri	RL	RC	RRL	RRL/RC
Bari	31 25 41	9	39	3	0.07692
Cagliari	24 29 80	13	22	0	0.00000
Firenze	29 81 76	12	19	5	0.26316
Genova	12 21 80	6	16	2	0.12500
Milano	76 20 43	12	26	9	0.34615
Napoli	29 68 79	8	16	2	0.12500
Palermo	53 69 52	14	26	5	0.19231
Roma	15 27 62	17	31	5	0.16129
Torino	76 71 13	18	28	1	0.03571
Venezia	06 25 87	14	21	2	0.09524

Bari

31-25-41

Il ritardo cronologico di 39 estr. può considerarsi in una condizione appena vantaggiosa.

Sincroni Di 4° Livello
Ritardo Attuale

Ruota	Numeri	RL	RC	RRL	RRL/RC
Bari	86 58 42 49	9	11	5	0.45455
Cagliari	69 45 16 61	9	11	1	0.09091
Firenze	10 01 46 75	4	5	0	0.00000
Genova	71 64 40 42	13	15	10	0.66667
Milano	33 03 29 09	17	19	4	0.21053
Napoli	13 60 62 73	11	13	2	0.15385
Palermo	30 65 89 90	5	10	3	0.30000
Roma	83 02 77 08	22	23	17	0.73913
Torino	07 57 60 78	6	17	2	0.11765
Venezia	66 35 60 57	10	11	5	0.45455

Roma

83-2-77-8

Apprezzabile il ritardo relativo di 17 sorteggi. In egual misura valutiamo il RL ora a 22 cicli.

Si definiscono **sincroni** i numeri aventi lo *stesso ritardo* in una stessa ruota. Ad esempio, i cinque numeri che si estraggono in una ruota sono i componenti di una cinquina sincrona poiché, da quel momento e fino all'uscita di almeno un loro numero, avranno sempre lo stesso ritardo.

Il **livello**, invece, è stabilito dalla quantità di elementi che compongono il gruppo di sincroni, quindi, nei sincroni di 5° livello ci sono 5 numeri, in quelli di 4° livello ce ne sono 4, ecc.

Il **Ritardo di Livello (RL)** si azzerava quando un gruppo passa ad un livello superiore ovvero quando esce almeno un elemento.

Per **Ritardo Relativo di Livello** (l'acronimo è **RRL**) misura il tempo in estrazioni che intercorre tra lo stato attuale e il momento in cui è diventata la formazione con il miglior RL in una ruota. Il gioco è concepito per la sortita di un estratto.

2 Sincroni Diagonali
Ritardo Attuale

Ruota	Numeri	RC	RR	RR/RC
Bari	56 11	34	0	0.00000
Cagliari	31 27	37	3	0.08108
Firenze	49 64	70	3	0.04286
Genova	61 35	57	10	0.17544
Milano	24 88	34	0	0.00000
Napoli	34 53	46	8	0.17391
Palermo	10 33	51	22	0.43137
Roma	40 57	44	14	0.31818
Torino	05 36	63	23	0.36508
Venezia	14 78	34	2	0.05882

Firenze

49-64

Merita sempre più attenzione, con 70 estr., il ritardo cronologico di questi numeri.

3 Sincroni Diagonali
Ritardo Attuale

Ruota	Numeri	RC	RR	RR/RC
Bari	68 17 66	24	0	0.00000
Cagliari	20 72 48	15	0	0.00000
Firenze	43 45 81	17	3	0.17647
Genova	62 29 23	19	0	0.00000
Milano	30 48 82	9	1	0.11111
Napoli	74 04 68	14	0	0.00000
Palermo	75 89 34	9	3	0.33333
Roma	61 83 65	22	3	0.13636
Torino	89 21 01	31	1	0.03226
Venezia	48 25 44	20	1	0.05000

Torino

89-21-1

Il ritardo cronologico di 31 estr. può ritenersi in una posizione facilmente riscontrabile.

4 Sincroni Diagonali
Ritardo Attuale

Ruota	Numeri	RC	RR	RR/RC
Bari	38 53 46 14	14	4	0.28571
Cagliari	77 81 68 33	3	0	0.00000
Firenze	13 38 72 45	15	8	0.53333
Genova	60 34 40 80	13	0	0.00000
Milano	77 28 12 48	7	1	0.14286
Napoli	40 28 60 85	11	5	0.45455
Palermo	82 75 89 34	8	3	0.37500
Roma	20 05 38 58	2	0	0.00000
Torino	47 56 75 35	9	4	0.44444
Venezia	84 15 35 63	9	1	0.11111

Firenze

13-38-72-45

Il ritardo cronologico (RC) di 15 turni è da ritenersi nella media. Dello stesso avviso il RR ora a 8 estrazioni.

5 Sincroni Diagonali
Ritardo Attuale

Ruota	Numeri	RC	RR	RR/RC
Bari	74 58 27 01 51	10	5	0.50000
Cagliari	74 77 81 68 33	2	0	0.00000
Firenze	40 35 06 54 69	9	7	0.77778
Genova	50 13 73 53 78	7	0	0.00000
Milano	36 34 79 21 30	5	1	0.20000
Napoli	58 90 06 13 74	10	5	0.50000
Palermo	57 66 37 75 30	6	4	0.66667
Roma	23 20 05 38 58	1	1	1.00000
Torino	06 43 74 53 20	3	2	0.66667
Venezia	70 68 33 28 30	6	1	0.16667

Bari

74-58-27-1-51

Il ritardo cronologico di 10 estrazioni rende presumibile una conclusione a medio-lungo termine. Discreto anche il ritardo relativo ora a 7 estrazioni.

I **Sincroni Diagonali** sono quei numeri che distano un'unità di ritardo e che sono usciti in posizione *diagonale*.

Ad esempio in una ruota un numero ha x estrazioni di ritardo uscito in seconda posizione e un altro a $x+1$ in terza posizione.

Per una più facile comprensione dei sincroni diagonali si veda il tabellone analitico dei 90 numeri e si individui i numeri indicati in questa pagina.

Il gioco si considera concluso quando esce anche un solo numero di essi.

2 Sincroni Determinati
Ritardo Attuale

Ruota	Numeri	RC	RR	RR/RC
Bari	80 16	47	21	0.44681
Cagliari	83 59	27	5	0.18519
Firenze	61 21	52	7	0.13462
Genova	22 05	59	20	0.33898
Milano	11 24	33	13	0.39394
Napoli	64 49	28	0	0.00000
Palermo	67 33	51	23	0.45098
Roma	21 40	43	0	0.00000
Torino	23 63	35	5	0.14286
Venezia	79 50	31	3	0.09677

Genova

22-5

Insolito il ritardo cronologico di 59 estr.

3 Sincroni Determinati
Ritardo Attuale

Ruota	Numeri	RC	RR	RR/RC
Bari	05 01 38	12	2	0.16667
Cagliari	29 67 21	22	1	0.04545
Firenze	12 47 36	24	6	0.25000
Genova	36 64 12	14	2	0.14286
Milano	33 86 39	19	7	0.36842
Napoli	39 09 30	21	6	0.28571
Palermo	79 20 11	44	11	0.25000
Roma	88 09 25	7	0	0.00000
Torino	09 85 07	15	4	0.26667
Venezia	64 48 87	19	4	0.21053

Palermo

79-20-11

Decente il ritardo cronologico di 44 sorteggi. Di minor interesse il RR attualmente a 11 estr.

4 Sincroni Determinati
Ritardo Attuale

Ruota	Numeri	RC	RR	RR/RC
Bari	74 86 64 40	10	3	0.30000
Cagliari	22 07 33 03	4	2	0.50000
Firenze	08 12 47 36	23	15	0.65217
Genova	60 36 64 12	13	3	0.23077
Milano	81 48 64 63	9	0	0.00000
Napoli	25 39 09 30	20	6	0.30000
Palermo	90 34 21 26	10	2	0.20000
Roma	35 88 09 25	6	0	0.00000
Torino	03 40 75 12	9	2	0.22222
Venezia	16 47 43 69	16	1	0.06250

Firenze

8-12-47-36

Il ritardo cronologico di 23 estrazioni induce ad ipotizzare uno sfaldamento a medio-lungo termine. Più trascurabile il RR ora a 15 turni.

5 Sincroni Determinati
Ritardo Attuale

Ruota	Numeri	RC	RR	RR/RC
Bari	33 39 65 43 49	7	1	0.14286
Cagliari	73 22 07 33 03	3	3	1.00000
Firenze	17 18 71 10 59	2	0	0.00000
Genova	06 13 04 28 89	7	3	0.42857
Milano	21 81 48 64 63	8	0	0.00000
Napoli	43 45 90 28 62	9	1	0.11111
Palermo	19 90 34 21 26	9	2	0.22222
Roma	31 35 88 09 25	5	1	0.20000
Torino	15 03 40 75 12	8	3	0.37500
Venezia	49 16 47 43 69	15	1	0.06667

Venezia

49-16-47-43-69

Discreto il ritardo cronologico di 15 cicli.

I **Sincroni Determinati** sono numeri disposti perpendicolarmente nel tabellone analitico ed hanno un ritardo consecutivo. Ad esempio in una ruota un numero ha x estrazioni di ritardo e un altro a $x+1$, entrambi sortiti nella stessa posizione tra le 5 possibili.

In questa pagina sono presenti quelli aventi da due a cinque numeri ma, limitatamente a questo tipo di sincronismo continuo, si potrebbero individuare formazioni composte da 6, 7 o anche più numeri. E' ovvio, però, che più aumentano i numeri in questione e più si perde l'interesse essendo, questo, un gioco pensato per l'estratto semplice (ex Ambata).

Per una immediata comprensione dei sincroni diagonali si veda il tabellone analitico dei 90 numeri e si individuino i numeri indicati in questa pagina.

Ritardo Attuale Degli Estratti
31.1.2008

Serie	BA	CA	FI	GE	MI	NA	PA	RM	TO	VE	TT
1	13	1	5	11	1	43	15	41	33	17	1
2	0	3	30	5	95	2	43	23	5	2	0
3	8	7	7	6	19	43	5	11	9	47	5
4	7	43	4	9	1	15	6	0	5	35	0
5	12	50	40	60	1	6	39	3	63	1	1
6	30	47	11	7	1	12	3	6	3	21	1
7	3	5	18	30	0	31	0	4	17	9	0
8	17	10	23	0	1	5	49	23	25	3	0
9	4	56	20	11	19	22	14	8	15	5	4
10	101	70	5	6	25	36	51	4	14	2	2
11	35	4	0	6	33	0	46	6	3	0	0
12	7	3	24	16	9	15	14	21	12	10	3
13	36	84	15	8	15	13	2	2	28	23	2
14	17	13	0	1	28	8	15	15	0	34	0
15	77	8	47	5	6	2	1	31	8	10	1
16	48	11	10	20	5	4	24	52	1	16	1
17	25	1	2	77	13	27	18	37	1	8	1
18	32	9	3	42	0	3	4	12	56	27	0
19	4	6	9	23	8	3	9	6	6	12	3
20	5	15	0	2	26	1	45	2	7	5	0
21	3	24	53	16	8	6	12	43	32	15	3
22	4	4	14	59	0	21	1	27	37	63	0
23	1	19	8	21	5	3	1	1	35	1	1
24	41	22	4	13	34	28	9	1	42	3	1
25	39	72	0	34	2	20	49	9	3	21	0
26	19	27	4	10	0	0	13	14	11	4	0
27	12	38	1	4	6	40	5	31	21	47	1
28	3	38	2	10	8	12	2	22	2	9	2
29	2	22	19	20	19	16	3	10	0	7	0
30	1	35	12	58	9	23	10	17	7	10	1
31	39	37	52	1	23	1	2	5	47	1	1
32	18	21	21	35	23	18	13	18	12	3	3
33	7	6	0	1	19	0	52	37	7	8	0
34	2	20	32	14	6	46	11	0	4	14	0
35	5	85	10	58	0	9	29	6	12	11	0
36	9	13	26	14	5	2	0	2	64	12	0
37	0	15	22	0	4	5	8	13	4	22	0
38	14	82	16	5	29	24	2	4	11	25	2
39	8	13	10	3	21	21	12	3	9	20	3
40	13	1	9	15	2	11	25	44	10	16	1
41	39	1	34	9	10	12	41	3	0	3	0
42	11	0	28	15	41	64	6	10	1	17	0
43	10	7	17	18	26	9	3	6	4	18	3
44	43	21	2	43	9	9	4	7	14	22	2
45	0	11	18	4	39	10	16	27	8	38	0
46	16	28	5	2	25	6	9	18	10	7	2
47	2	0	25	23	33	4	1	40	9	17	0
48	12	17	1	25	10	51	24	0	3	20	0
49	11	89	70	0	11	29	4	52	15	15	0
50	8	17	39	7	20	7	18	8	1	32	1
51	14	47	41	3	3	35	9	25	22	13	3
52	7	16	35	8	14	8	26	76	1	0	0
53	15	18	1	10	4	47	26	27	6	2	1
54	30	4	12	0	3	3	13	5	2	73	0
55	3	16	6	14	7	94	21	1	21	10	1
56	34	0	34	5	8	4	34	0	10	59	0
57	26	0	3	13	2	8	6	45	17	11	0
58	11	1	14	30	56	10	28	5	2	7	1
59	1	28	6	7	25	2	8	50	52	37	1
60	18	2	1	13	20	13	13	19	17	11	1
61	5	11	52	57	13	5	28	22	13	15	5
62	45	7	7	19	39	13	7	31	22	25	7
63	0	33	4	3	12	18	3	25	36	12	0
64	12	14	71	15	11	28	5	1	33	19	1
65	9	35	2	13	2	7	10	24	8	1	1
66	26	56	12	1	4	17	7	2	0	11	0
67	29	23	6	2	3	1	51	15	6	0	0
68	24	5	9	12	4	16	0	22	15	7	0
69	9	11	13	7	20	8	26	25	87	19	7
70	4	28	7	4	4	1	48	20	29	6	1
71	21	14	4	15	42	5	4	58	28	4	4
72	35	16	17	10	13	10	33	30	29	43	10
73	6	3	11	9	61	13	17	28	7	0	0
74	10	2	37	3	58	14	1	0	5	5	0
75	5	66	5	1	5	23	9	11	11	12	1
76	60	18	19	17	26	2	21	3	28	15	2
77	6	3	35	4	7	0	7	23	2	57	0
78	26	23	25	11	15	21	29	48	17	35	11
79	18	3	13	6	7	16	44	27	10	31	3
80	47	22	1	16	7	0	8	1	2	61	0
81	10	4	19	0	9	7	2	56	14	5	0
82	4	7	46	36	11	4	8	30	3	2	2
83	29	27	11	28	16	66	22	23	18	0	0
84	1	0	17	12	3	10	13	36	27	9	0
85	2	26	13	8	7	14	0	12	16	1	0
86	11	15	8	29	20	25	32	28	5	6	5
87	1	25	29	53	49	1	5	2	0	21	0
88	17	5	3	35	35	38	0	7	5	3	0
89	15	2	22	11	21	9	10	11	31	15	2
90	0	2	14	2	6	11	10	38	6	4	0
Min. x Ruota	0	0	0	0	0	0	0	0	0	0	

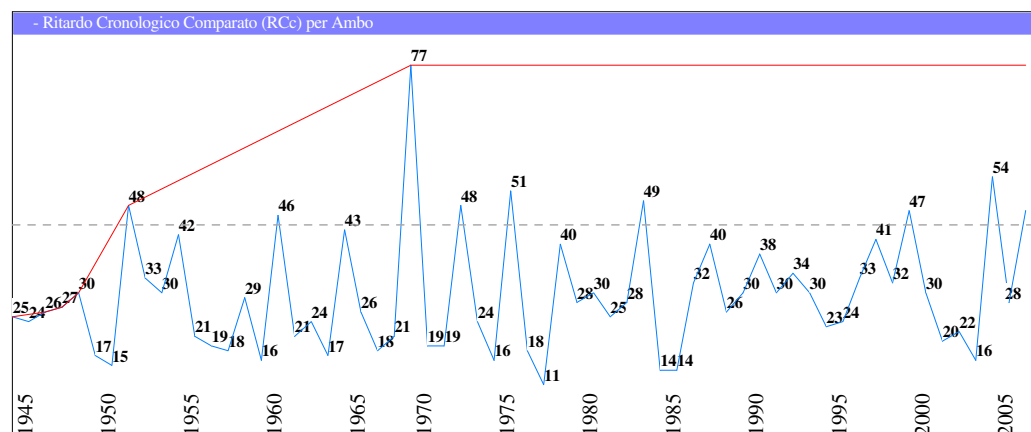
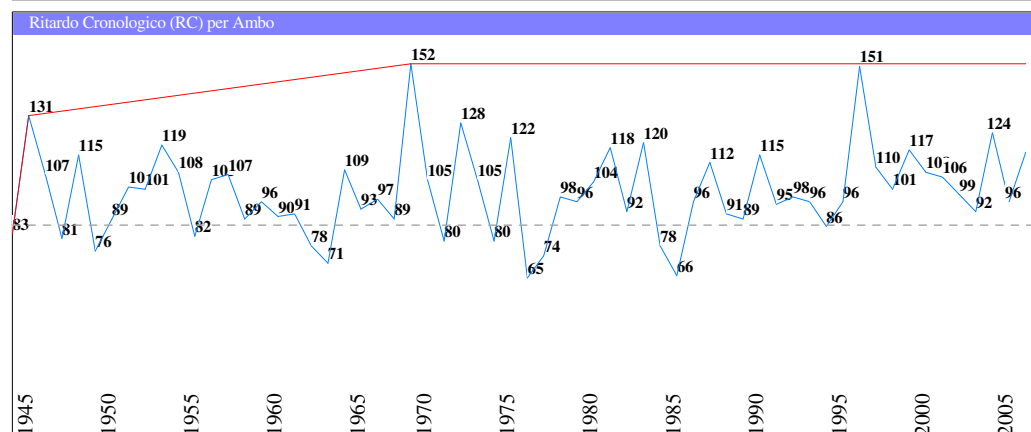
Ritardo Storico Degli Estratti
31.1.2008

Serie	BA	CA	FI	GE	MI	NA	PA	RM	TO	VE	TT
1	91	109	131	93	92	110	114	114	158	113	91
2	91	92	88	84	95	81	66	78	102	109	66
3	107	154	119	94	83	103	99	83	89	138	83
4	80	104	137	145	119	93	86	120	106	123	80
5	109	106	100	105	137	82	108	79	108	97	79
6	111	87	125	108	116	79	101	94	91	98	79
7	111	99	112	166	108	93	107	124	90	108	90
8	107	105	92	101	105	135	134	83	114	103	83
9	79	79	172	103	87	85	101	103	88	90	79
10	131	120	151	88	119	103	128	101	70	107	70
11	97	89	109	97	103	118	119	137	111	104	89
12	95	91	96	109	118	84	112	101	93	87	84
13	71	93	133	87	75	89	113	95	162	115	71
14	152	142	121	156	139	101	84	104	89	98	84
15	96	136	73	96	96	103	109	79	106	89	73
16	121	115	83	97	72	141	91	93	97	114	72
17	108	168	99	127	102	160	68	88	110	87	68
18	85	72	136	84	133	84	95	81	111	94	72
19	91	113	124	118	93	134	88	102	85	93	85
20	134	121	91	96	88	99	124	95	67	96	67
21	91	116	95	93	114	115	102	112	101	125	91
22	86	115	98	86	144	110	119	84	97	102	84
23	114	103	109	98	154	111	89	104	102	90	89
24	117	102	107	142	148	100	99	106	85	78	78
25	141	101	73	107	140	84	98	126	120	131	73
26	106	145	94	125	105	95	102	111	99	124	94
27	108	124	85	98	77	96	95	86	104	118	77
28	98	121	94	115	88	88	124	106	96	126	88
29	87	96	134	84	116	100	136	136	131	90	84
30	87	142	106	129	81	107	119	71	83	79	71
31	168	126	80	92	114	95	82	102	88	140	80
32	112	104	107	97	91	113	81	141	92	132	81
33	114	114	94	118	157	108	98	96	87	153	87
34	89	204	79	91	111	164	103	133	90	82	79
35	122	98	91	85	137	122	134	97	147	113	85
36	85	82	97	128	134	101	93	96	121	109	82
37	143	112	102	134	128	115	134	101	83	84	83
38	154	104	97	96	77	76	111	69	105	116	69
39	104	111	106	138	148	102	72	102	81	100	72
40	83	86	82	101	132	120	85	84	132	87	82
41	129	86	88	114	105	77	105	100	110	114	77
42	91	93	131	96	70	94	109	126	90	128	70
43	131	110	87	100	104	105	93	98	111	128	87
44	93	120	112	70	145	89	108	124	104	85	70
45	86	117	152	87	99	139	91	130	89	121	86
46	93	82	99	121	101	89	107	126	94	113	82

RC	Napoli			Palermo			Roma			Torino			Venezia																						
	RL	RL/RC		RL	RL/RC		RL	RL/RC		RL	RL/RC		RL	RL/RC																					
94	55	61	0.649																																
87										69	43	0.494																							
76							52	38	0.500																										
73													54	27	0.370																				
66	83	58	0.879																																
64	42	13	0.203							36	8	0.125																							
63										05	45	0.714	22	25	0.397																				
61													80	29	0.475																				
59													56	34	0.576																				
58							71	36	0.621																										
57													77	19	0.333																				
56							81	20	0.357	18	45	0.804																							
52				33	29	0.558	49	16	0.635	59	12	0.231																							
51	48	20	0.392	10	67	8	0.157																												
50							59	15	0.300																										
49				25	08	5	0.102																												
48				70	11	0.229		78	13	0.271																									
47	53	3	0.064								31	25	0.532	27	03	10	0.213																		
46	34	0	0.000	11	23	0.500																													
45				20	19	0.422	57	0	0.000																										
44				79	30	0.682	40	29	0.659																										
43	01	03	0.488	02	8	0.186	21	24	0.558				72	31	0.721																				
42										24	31	0.738																							
41				41	31	0.756	01	16	0.390																										
40	27	26	0.650				47	22	0.550																										
39				05	17	0.436																													
38	88	16	0.421				90	21	0.553				45	12	0.316																				
37							33	17	0.486	22	1	0.027	59	29	0.784																				
36	10	15	0.417				84	0	0.000	63	22	0.611																							
35	51	7	0.200							23	11	0.314	78	04	4	0.114																			
34				56	2	0.059							14	8	0.235																				
33				72	12	0.364				01	64	4	0.121																						
32				86	20	0.625				21	19	0.594	50	4	0.125																				
31	07	7	0.226				15	27	0.62	17	0.548	89	5	0.161	79	19	0.613																		
30							82	72	9	0.300																									
29	49	6	0.207	78	35	20	0.690			72	70	14	0.483																						
28	24	64	7	0.250	61	58	1	0.036	73	86	5	0.179	76	71	13	18	0.643																		
27	17	9	0.333						22	45	79	53	14	0.519	84	6	0.222	18	3	0.111															
26				53	69	52	14	0.538																											
25	86	6	0.240	40	7	0.280	51	69	63	8	0.320	08	20	0.800	62	38	2	0.080																	
24	38	6	0.250	48	16	9	0.375	65	3	0.125																									
23	30	75	12	0.522				83	02	77	08	22	0.957																						
22	09	4	0.182	83	5	0.227	28	61	68	10	0.455	51	62	1	0.045	37	44	4	0.182																
21	39	22	78	2	0.095	55	76	3	0.143	12	5	0.238	27	55	7	0.333	06	25	87	14	0.667														
20	25	0	0.000						70	1	0.050							39	48	1	0.050														
19									60	6	0.316							69	64	1	0.053														
18	32	63	2	0.111	17	50	4	0.222	46	32	16	0.889	83	7	0.389	43	1	0.056																	
17	66	0	0.000						73	4	0.235	30	7	0.412	07	57	60	78	6	0.353	47	01	42	7	0.412										
16	29	68	79	8	0.500	45	2	0.125				85	2	0.125	16	40	7	0.438																	
15	04	12	3	0.200	01	14	1	0.067	67	14	6	0.400	09	68	49	11	0.733	49	61	21	89	76	15	1.000											
14	74	85	3	0.214	12	09	3	0.214	26	3	0.214	10	81	44	4	0.286																			
13	13	60	62	73	11	0.846	84	60	32	26	54	13	1.000	37	2	0.154	61	3	0.231	51	0	0.000													
12	41	06	28	1	0.083	39	21	1	0.083	85	18	4	0.333	12	35	32	7	0.583	63	36	19	75	7	0.583											
11	90	40	1	0.091			34	4	0.364	75	03	89	5	0.455	38	26	75	6	0.545	66	35	60	57	10	0.909										
10	84	72	45	58	2	0.200	30	65	89	90	5	0.500	42	29	1	0.100	46	56	40	79	2	0.200	55	12	15	30	2	0.200							
9	44	89	35	43	7	0.778	51	75	46	19	24	9	1.000	25	2	0.222	47	03	39	2	0.222	07	28	84	0	0.000									
8	52	69	14	57	1	0.125	82	37	59	80	1	0.125	09	50	1	0.125	65	15	45	3	0.375	33	17	1	0.125										
7	50	81	65	4	0.571	62	66	77	2	0.286	88	44	4	0.571	30	33	73	20	0	0.000	29	68	58	46	6	0.857									
6	21	05	46	2	0.333	04	42	57	0	0.000	35	43	06	11	19	6	1.000	90	67	53	19	4	0.667	70	86	0	0.000								
5	61	37	71	08	4	0.800	87	03	64	27	0	0.000	31	54	58	2	0.400	02	04	74	86	88	5	1.000	81	20	09	74	3	0.600					
4	56	47	16	82	0	0.000	18	49	44	71	3	0.750	07	38	10	3	0.750	37	43	34	1	0.250	26	71	90	1	0.250								
3	54	18	19	23	0	0.000	63	43	29	06	2	0.667	41	39	05	76	0	0.000	06	11	25	82	48	3	1.000	88	08	24	32	41	3	1.000			
2	15	76	36	02	59	2	1.000	31	38	28	13	81	2	1.000	87	20	66	36	13	2	1.000	77	58	54	80	28	2	1.000	82	10	02	53	0	0.000	
1	70	20	31	87	67	1	1.000	74	22	47	23	15	1	1.000	23	24	64	80	55	1	1.000	42	17	52	16	50	1	1.000	23	31	65	05	85	1	1.000
0	77	33	26	11	80	0		07	68	88	85	36	0		34	04	74	56	48	0		66	29	87	14	41	0		83	11	52	67	73	0	

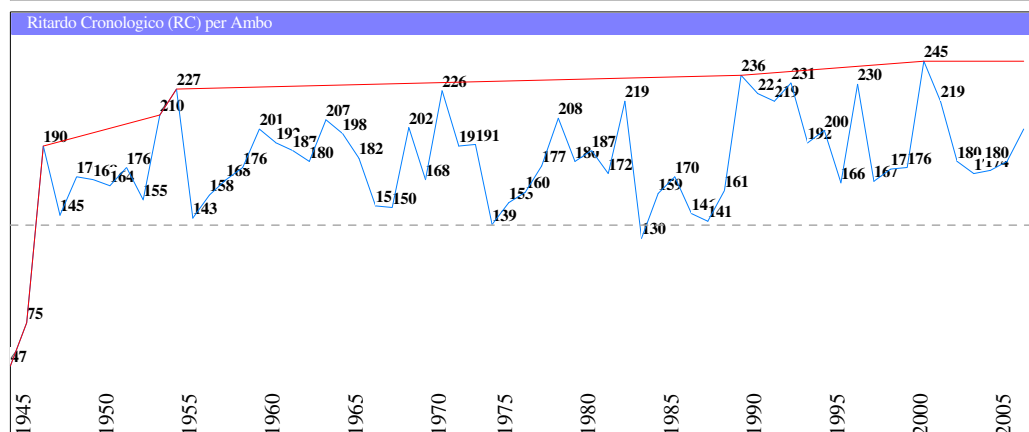
Cinquine Correlative/5[^] per Ambo

Serie	BA	CA	FI	GE	MI	NA	PA	RM	TO	VE	TT
15.55.10.19.51	53	47	61	98	75	87	9	29	8	10	8
15.65.11.60.59	19	51	102	13	21	2	77	53	8	11	2
25.65.20.29.61	5	168	0	22	2	20	31	104	24	84	0
25.75.21.70.79	88	168	13	103	24	91	62	130	53	108	13
35.75.30.39.71	5	68	10	58	59	23	73	70	12	82	5
35.85.31.80.89	62	165	85	180	7	9	38	53	81	1	1
45.85.40.49.81	13	41	13	0	10	44	125	52	163	45	0
Min. x Ruota	5	41	0	0	2	2	9	29	8	1	

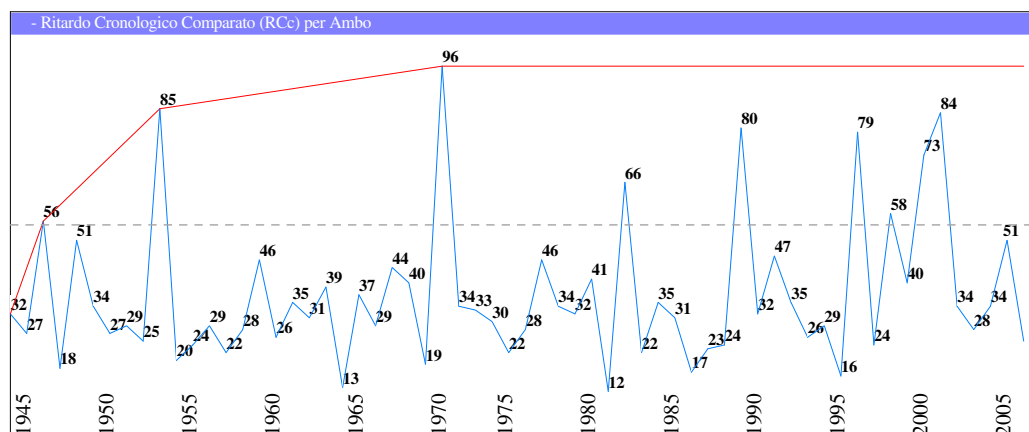


15 Terzine Di Gorgia per Ambo

Serie	BA	CA	FI	GE	MI	NA	PA	RM	TO	VE	TT
01.06.83	128	63	11	38	1	228	144	270	200	132	1
02.12.76	190	3	24	45	95	2	103	21	127	179	2
03.18.69	219	9	56	277	46	400	83	32	87	210	9
04.24.62	75	422	4	72	54	200	195	90	170	184	4
05.30.55	12	376	54	226	9	265	63	18	66	10	9
06.36.48	145	260	26	80	14	240	24	60	3	236	3
07.42.41	471	70	42	70	185	266	41	14	111	442	14
08.48.34	378	36	60	256	6	179	174	0	4	167	0
09.54.27	369	175	103	241	18	143	49	25	519	113	18
10.60.20	238	172	72	106	150	358	178	63	233	165	63
11.66.13	36	338	50	152	33	369	147	2	195	62	2
12.72.06	161	58	292	137	14	15	384	35	67	162	14
13.78.89	27	23	50	11	15	21	294	11	142	100	11
14.84.82	77	36	131	97	116	270	43	57	69	37	36
15.90.75	83	94	28	2	6	77	115	74	455	146	2
Min. x Ruota	12	3	4	2	1	2	24	0	3	10	



Napoli
03-18-69
11-66-13
10-60-20
14-84-82
07-42-41
05-30-55
06-36-48
01-06-83

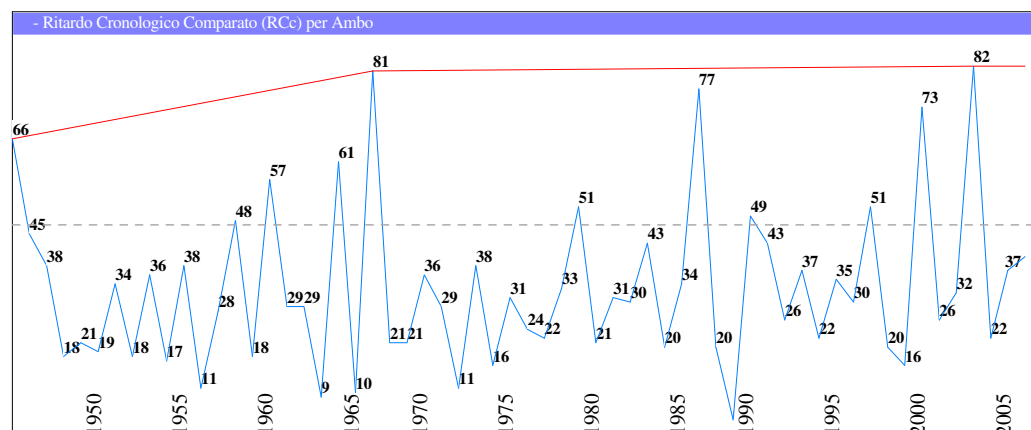
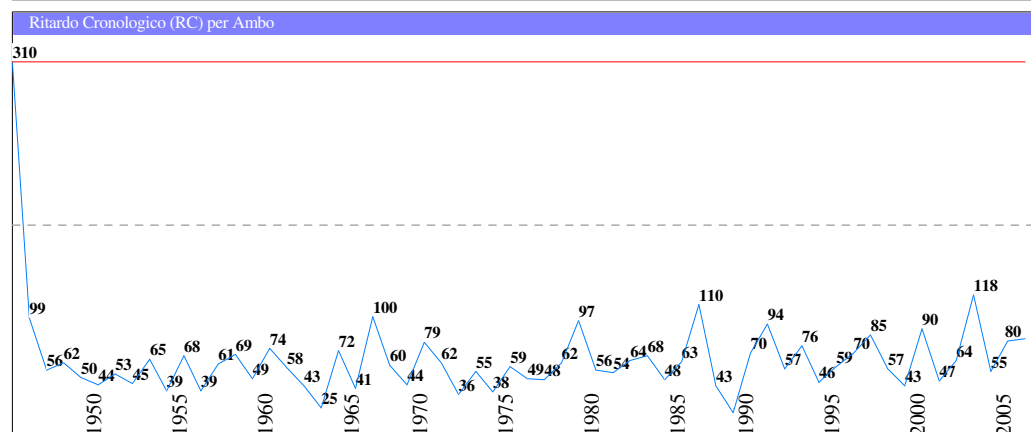


RC_{attuale}: 228 estr.
RC_{max storico}: 245 estr.
RCc_{attuale}: 112 estr.
RCc_{max storico}: 112 estr.
Attesa_{max (stima)}: 2÷15 estr.

Nota: I massimi teorici si riferiscono al ritardo massimo più probabile che un giocatore dovrebbe osservare nel corso della sua vita.

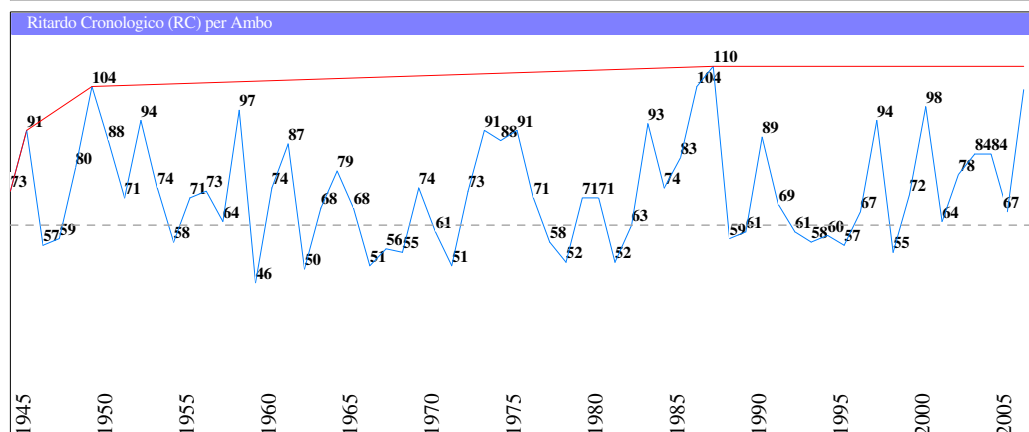
Terzine Simm. Finali 9.0.1/3[^] per Ambo

Serie	BA	CA	FI	GE	MI	NA	PA	RM	TO	VE	TT
09.30.51	131	378	267	31	115	183	30	25	70	90	25
19.40.31	84	387	9	74	100	39	191	44	277	242	9
29.50.11	532	17	324	27	121	290	266	137	51	241	17
39.60.81	85	23	27	26	150	62	82	75	14	202	14
49.70.61	96	386	89	178	450	79	48	130	210	15	15
59.80.41	299	28	132	240	341	259	8	313	357	112	8
69.90.21	28	101	148	21	147	38	50	46	46	291	21
79.10.01	211	12	5	6	183	146	417	55	39	452	5
89.20.71	15	192	31	53	98	42	38	73	60	32	15
Min. x Ruota	15	12	5	6	98	38	8	25	14	15	

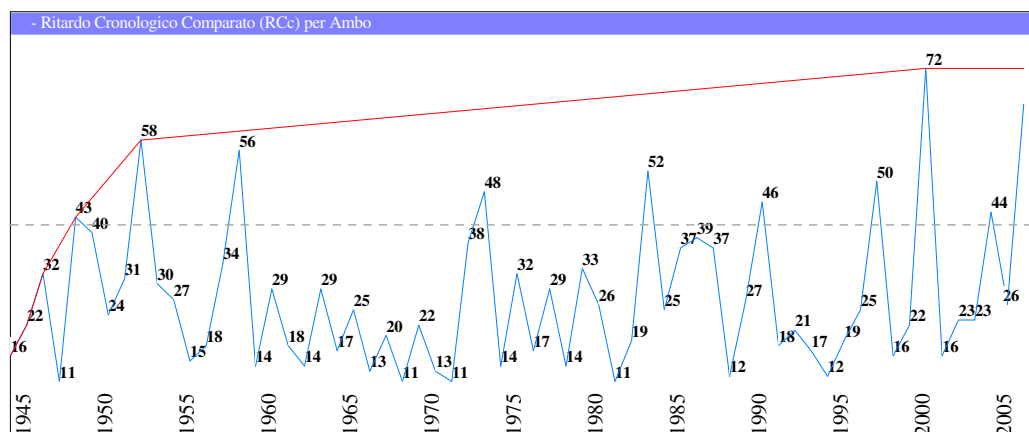


Sestine Convergenti/5[^] per Ambo

Serie	BA	CA	FI	GE	MI	NA	PA	RM	TO	VE	TT
10.61.80.29.71.19	132	22	24	61	47	5	4	8	23	12	4
20.41.70.49.61.29	5	28	89	27	133	1	4	80	0	15	0
30.51.69.60.39.21	16	12	27	3	20	33	12	25	220	13	3
40.50.01.89.49.41	13	1	34	11	10	9	34	41	39	15	1
50.19.59.31.40.71	48	40	9	7	66	15	7	17	93	32	7
70.79.11.31.59.20	55	28	0	6	82	1	67	5	80	6	0
Min. x Ruota	5	1	0	3	10	1	4	5	0	6	



Torino
30-51-69-60-39-21
50-19-59-31-40-71
70-79-11-31-59-20

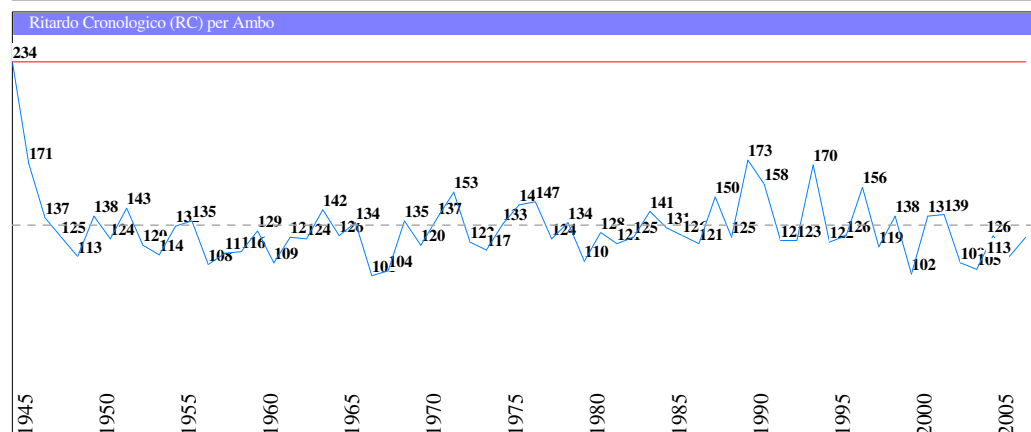


RC_{attuale}: 80 estr.
RC_{max storico}: 110 estr.
RCc_{attuale}: 34 estr.
RCc_{max storico}: 72 estr.
Attesa_{max (stima)}: 33÷10 estr.

Nota: I massimi teorici si riferiscono al ritardo massimo più probabile che un giocatore dovrebbe osservare nel corso della sua vita.

Quartine Somma Unita per Ambo

Serie	BA	CA	FI	GE	MI	NA	PA	RM	TO	VE	TT
01.23.46.68	54	38	5	66	25	107	15	41	302	7	5
02.24.47.69	40	129	25	21	33	28	85	65	127	39	21
03.25.48.70	14	162	7	44	37	51	37	54	3	72	3
04.26.49.71	135	68	4	50	98	29	4	45	15	4	4
05.27.50.72	12	67	39	126	18	15	63	35	91	43	12
06.28.51.73	53	47	11	10	39	12	23	28	204	13	10
07.29.52.74	10	5	187	47	90	112	310	39	79	81	5
08.30.53.75	42	269	90	82	89	23	185	70	11	45	11
09.31.53.76	62	18	62	32	55	110	42	21	61	19	18
10.32.55.77	119	112	21	263	7	256	35	18	138	64	7
11.33.56.78	320	17	0	42	24	0	60	89	75	35	0
12.34.57.79	63	3	75	39	34	111	44	31	67	99	3
13.35.58.80	90	85	115	166	62	72	73	102	2	23	2
14.36.59.81	118	13	59	200	49	2	15	67	69	37	2
15.37.60.82	18	335	224	36	12	95	8	78	8	10	8
16.38.61.83	72	11	88	246	13	5	69	183	301	16	5
17.39.62.84	104	14	10	287	67	41	115	329	22	24	10
18.40.63.85	32	96	13	144	163	86	29	12	181	46	12
19.41.64.86	39	15	66	40	97	26	41	29	59	63	15
20.42.65.87	21	60	101	22	153	1	27	2	7	96	1
21.43.66.88	64	130	76	35	104	38	25	9	88	46	9
22.44.67.89	177	23	110	127	43	9	108	15	68	124	9
Min. x Ruota	10	3	0	10	7	0	4	2	2	4	



Genova

17-39-62-84

10-32-55-77

16-38-61-83

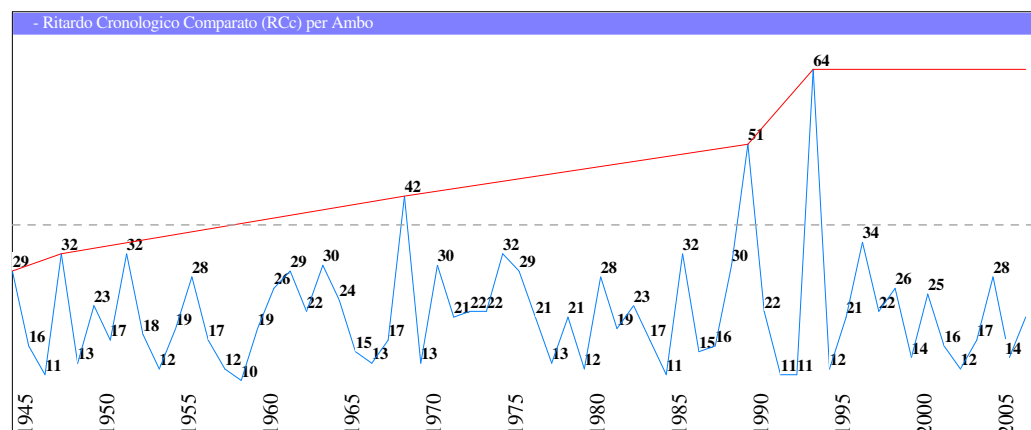
14-36-59-81

13-35-58-80

18-40-63-85

22-44-67-89

05-27-50-72



RC_{attuale}: 126 estr.

RC_{max storico}: 234 estr.

RCc_{attuale}: 31 estr.

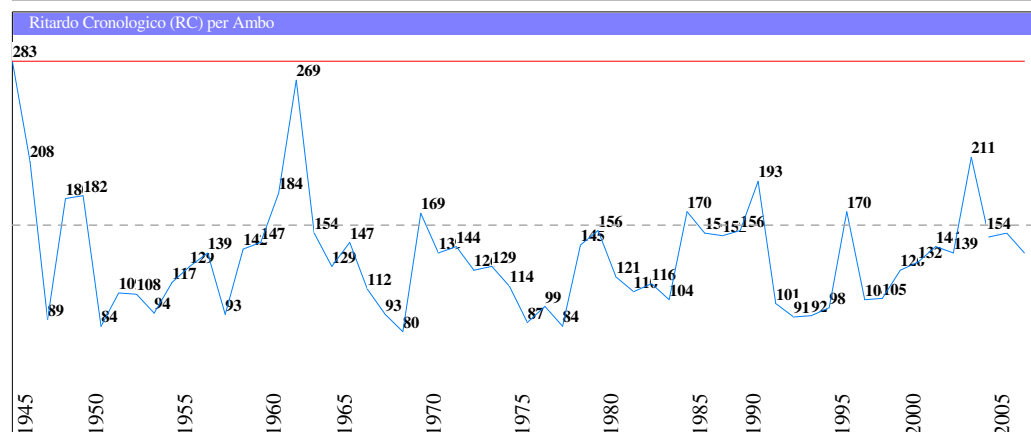
RCc_{max storico}: 64 estr.

Attesa_{max (stima)}: 34 ÷ 9 estr.

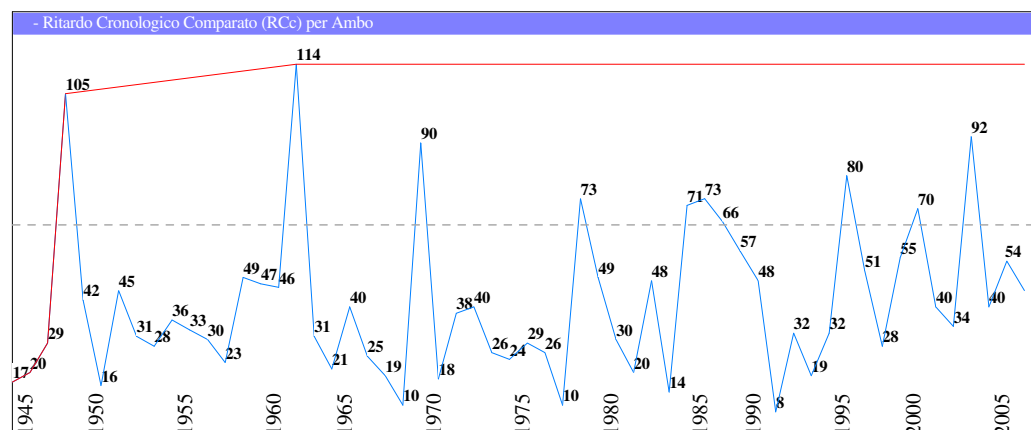
Nota: I massimi teorici si riferiscono al ritardo massimo più probabile che un giocatore dovrebbe osservare nel corso della sua vita.

Terzine Armonico-Specifiche/2[^] per Ambo

Serie	BA	CA	FI	GE	MI	NA	PA	RM	TO	VE	TT
06.17.68	217	236	240	121	67	306	95	231	45	26	26
16.27.48	12	137	1	65	30	220	24	152	4	51	1
26.37.28	509	420	22	10	184	29	23	109	132	120	10
36.47.08	61	286	127	131	217	312	6	163	765	121	6
46.57.78	26	147	96	453	68	225	60	139	17	249	17
56.67.58	71	320	262	517	17	679	86	16	57	9	9
66.77.38	102	82	127	5	29	266	7	183	328	136	5
76.87.18	262	186	31	68	192	456	20	12	346	63	12
86.07.88	249	5	129	125	497	56	0	105	5	87	0
Min. x Ruota	12	5	1	5	17	29	0	12	4	9	



Napoli
56-67-58
76-87-18
36-47-08
06-17-68
66-77-38
46-57-78
16-27-48

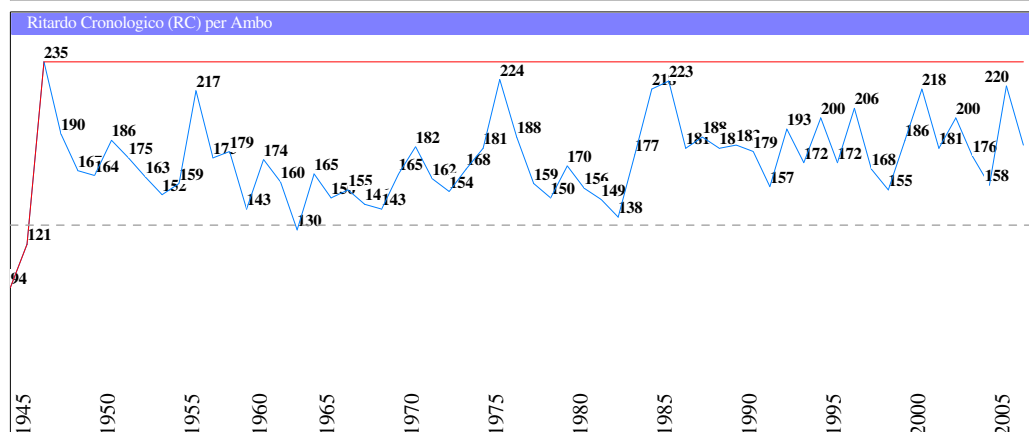


RC_{attuale}: 220 estr.
RC_{max storico}: 283 estr.
RC_{attuale}: 86 estr.
RC_{max storico}: 114 estr.
Attesa_{max (stima)}: 35 ÷ 16 estr.

Nota: I massimi teorici si riferiscono al ritardo massimo più probabile che un giocatore dovrebbe osservare nel corso della sua vita.

Quartine Di Cifra Zerata per Ambo

Serie	BA	CA	FI	GE	MI	NA	PA	RM	TO	VE	TT
01.02.10.20	101	91	5	6	183	217	148	63	39	2	2
01.03.10.30	20	91	5	6	111	43	51	24	39	47	5
01.04.10.40	13	1	5	148	1	43	253	59	39	125	1
01.05.10.50	201	67	5	177	1	340	63	8	39	187	1
01.06.10.60	211	2	5	38	1	107	397	119	39	165	1
01.07.10.70	14	70	5	178	183	96	218	4	39	288	4
01.08.10.80	25	46	5	174	1	7	198	8	39	126	1
01.09.10.90	153	2	5	11	113	36	14	8	39	182	2
02.03.20.30	20	41	124	6	103	23	148	141	7	47	6
02.04.20.40	84	43	96	93	10	39	47	104	5	107	5
02.05.20.50	65	50	72	50	32	81	47	63	66	32	32
02.06.20.60	84	172	26	43	95	12	144	48	80	237	12
02.07.20.70	14	107	45	93	94	1	106	86	18	237	1
02.08.20.80	65	60	33	22	69	7	49	23	58	158	7
02.09.20.90	0	95	135	2	26	117	14	128	61	4	0
03.04.30.40	20	133	12	418	10	33	37	176	12	47	10
03.05.30.50	8	67	40	163	9	209	63	17	66	47	8
03.06.30.60	19	103	26	158	96	181	192	118	13	47	13
03.07.30.70	14	7	7	44	115	178	181	105	56	47	7
03.08.30.80	20	35	33	16	93	7	198	141	73	47	7
03.09.30.90	20	175	152	252	19	143	10	136	13	47	10
04.05.40.50	32	40	161	144	1	15	19	101	76	94	1
04.06.40.60	84	63	26	261	1	194	205	119	83	71	1
04.07.40.70	14	62	13	178	10	124	253	130	78	280	10
04.08.40.80	79	152	23	217	1	7	25	176	23	92	1
04.09.40.90	81	342	64	24	10	11	14	176	255	305	10
05.06.50.60	67	47	26	7	1	64	63	35	100	187	1
05.07.50.70	14	67	41	178	32	56	63	218	171	103	14
05.08.50.80	65	67	33	114	1	7	63	8	158	67	1
05.09.50.90	43	67	138	321	32	22	14	8	40	69	8
06.07.60.70	14	158	26	178	15	79	295	42	17	49	14
06.08.60.80	61	10	1	123	1	7	198	163	179	55	1
06.09.60.90	386	2	26	43	67	13	14	181	13	191	2
07.08.70.80	14	42	33	100	231	7	198	224	28	118	7
07.09.70.90	4	229	45	30	115	55	14	211	102	6	4
08.09.80.90	198	94	33	37	6	7	14	8	61	69	6
Min. x Ruota	0	1	1	2	1	1	10	4	5	2	



Palermo

01-06-10-60

06-07-60-70

01-04-10-40

04-07-40-70

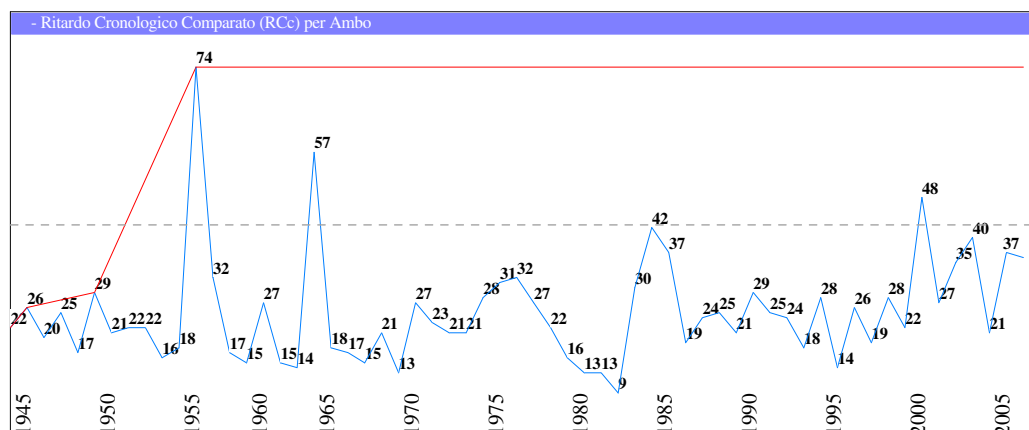
01-07-10-70

04-06-40-60

07-08-70-80

03-08-30-80

06-08-60-80



RC_{attuale}: 198 estr.

RC_{max storico}: 235 estr.

RCC_{attuale}: 14 estr.

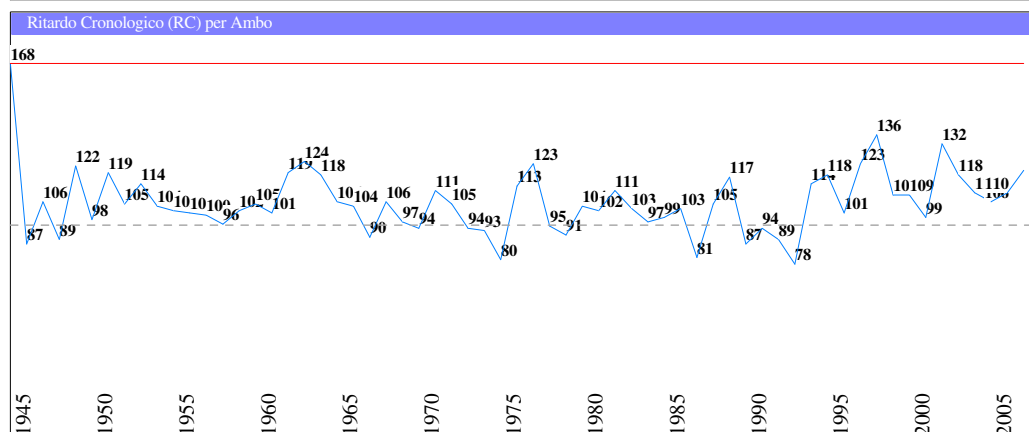
RCC_{max storico}: 74 estr.

Attesa_{max (stima)}: 37÷9 estr.

Nota: I massimi teorici si riferiscono al ritardo massimo più probabile che un giocatore dovrebbe osservare nel corso della sua vita.

Cinquine Pentagonali per Ambo

Serie	BA	CA	FI	GE	MI	NA	PA	RM	TO	VE	TT
01.19.37.55.73	53	20	60	14	54	40	15	29	6	24	6
02.20.38.56.74	34	77	72	3	79	145	34	0	5	5	0
03.21.39.57.75	8	13	40	16	5	43	12	11	9	113	5
04.22.40.58.76	13	1	14	34	10	33	140	21	37	63	1
05.23.41.59.77	1	28	42	81	27	151	92	3	38	1	1
06.24.42.60.78	61	246	26	13	15	64	151	48	17	132	13
07.25.43.61.79	70	7	63	23	83	30	75	9	33	34	7
08.26.44.62.80	45	102	33	105	43	0	116	30	22	239	0
09.27.45.63.81	0	92	20	4	12	40	49	25	104	5	0
10.28.46.64.82	86	71	5	28	11	71	19	8	89	2	2
11.29.47.65.83	2	24	24	27	33	279	31	38	24	0	0
12.30.48.66.84	1	59	12	12	9	54	58	36	12	10	1
13.31.49.67.85	66	48	86	8	208	1	2	52	94	1	1
14.32.50.68.86	76	32	8	66	20	25	47	18	20	34	8
15.33.51.69.87	69	47	29	18	71	85	64	25	7	13	7
16.34.52.70.88	10	11	35	35	24	8	26	47	1	36	1
17.35.53.71.89	15	14	10	62	61	9	29	62	37	30	9
18.36.54.72.90	35	81	31	76	14	3	93	19	105	41	3
Min. x Ruota	0	1	5	3	5	0	2	0	1	0	



Palermo

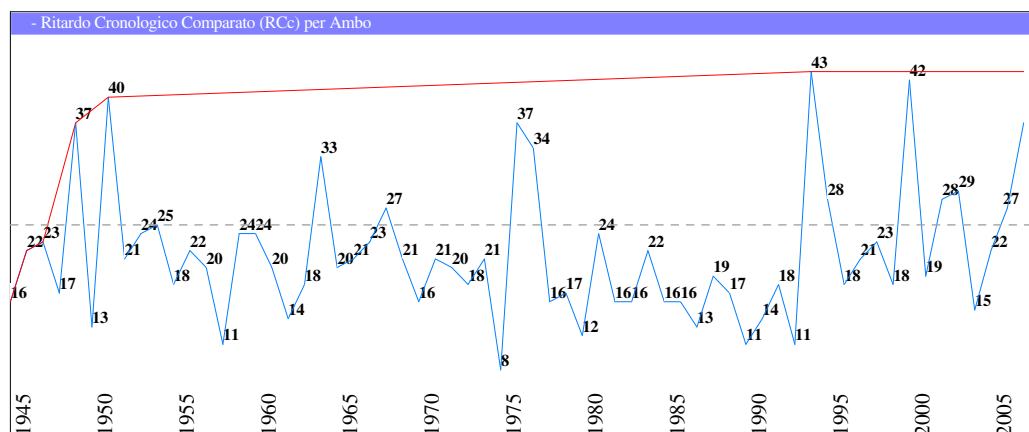
06-24-42-60-78

04-22-40-58-76

08-26-44-62-80

18-36-54-72-90

05-23-41-59-77

RC_{attuale}: 92 estr.RC_{max storico}: 168 estr.RCC_{attuale}: 30 estr.RCC_{max storico}: 43 estr.Attesa_{max (stima)}: 37÷9 estr.

Nota: I massimi teorici si riferiscono al ritardo massimo più probabile che un giocatore dovrebbe osservare nel corso della sua vita.